

## HORA DO ENCONTRO

### (Abertura da Célula, quebra-gelo, oração)

Querido líder, estamos em mais uma célula! Queremos refletir sobre nossa disposição de amar a Jesus com base no exemplo de Maria, irmã de Lázaro, amiga do Mestre que tinha prazer em desfrutar da presença de Jesus e não considerava humilhação tomar atitudes públicas de louvor e honra a Ele. Precisamos seguir o exemplo de Maria, de total entrega. Jesus deseja devoção completa de tudo o que somos e temos. Antes de tudo, viver um relacionamento com o Deus que se fez homem e se entregou à cruz por nós. Não adianta cumprir regras, obedecer a mandamentos, se estamos vazios de Jesus. Importa que ele faça parte de nossa vida em cada palavra, ação e decisão. Está disposto e preparado para conduzir nossas crianças ao lugar de adoração a Jesus? Lembre-se de receber as crianças com alegria. Pergunte a elas sobre sua semana, escola, família, amigos etc. Como ministério infantil louvamos a Deus pela vida de vocês que por amor a Cristo estão ofertando de coração este tempo precioso investido em nossas crianças.

## TESTEMUNHO | GRATIDÃO

### (Momento fixo, toda semana)

Momento em que a criança testemunhará alguma experiência que ela teve com Deus durante a semana.

## HORA DE EDIFICAR



### (Quebra-gelo)

Separe as crianças em duplas ou pequenos grupos. Faça uma lista com palavras que sejam comuns e apareçam em músicas evangélicas, por exemplo “amor”, “Jesus”, “Deus”, “cruz”, “salvação”, “presença”, “Rei”, “coração”, “santo”, entre outras; Leia uma palavra por vez em voz alta; Depois de falar a palavra, as crianças devem cantar uma música que contenha essa palavra falada; Ao final, ganha a dupla ou grupo que conseguir cantar mais músicas com as palavras que forem faladas. Converse um pouco sobre as palavras mencionadas nas músicas. Explique que elas traduzem nosso desejo de expressar o amor a Jesus. Uma das maneiras de adorar a Jesus é cantar canções que exaltem o seu santo nome! Vamos a história de hoje!

## MENSAGEM

### (Mensagem: Esboço para aplicação, perguntas, etc)





## Jesus é Ungido em Betânia



Base Bíblica: João 12:1-8

Depois de ler a história, envolva-se em uma breve discussão sobre o ato amoroso de Maria. Pergunte: “Por que você acha que Maria derramou o perfume caro nos pés de Jesus?” e “Como você acha que Jesus se sentiu quando Maria fez isso?” Leve a criança a entender a profundidade do amor e da gratidão que Maria tinha por Jesus e que seu ato de ungir seus pés era uma maneira de mostrar sua devoção. Crie uma atividade olfativa para ajudar a se conectar com a história. Reúna alguns itens com aromas diferentes, como perfume, velas perfumadas ou óleos essenciais. Mostre cada item, pedindo-lhes para decidir se o cheiro é agradável (tenha cuidados c/ crianças que tem alergia ou sensibilidade). Explique que o perfume que Maria usou era muito especial, caro e tinha um perfume agradável. Fale um pouco sobre o Nardo: É uma planta da família das gramíneas, que pode crescer até 1 metro de altura e que apresenta flores brancas e cor de rosa em forma de sino. A palavra nardo também é sinônimo de perfume, porque o óleo aromático é usado para fazer perfumes. Converse sobre a reação dos discípulos quando viram o que Maria havia feito. Pergunte: “Por que você acha que os discípulos ficaram chateados com a Maria usando o perfume caro nos pés de Jesus?” Explique que os discípulos pensaram que o perfume poderia ter sido vendido e o dinheiro dado aos pobres, mas Jesus defendeu Maria, dizendo que ela havia feito uma coisa bonita por Ele. Fale sobre como as pessoas podem dizer que desperdiçamos coisas dando-as a Jesus (tempo ou dinheiro), mas nada dado a Jesus é desperdiçado. Fale sobre como Jesus disse que o ato de Maria seria lembrado para sempre. Explique que nosso amor e dedicação nunca passam despercebidos por Ele. Duas lições importantes que podemos aprender com a história de Maria ungindo os pés de Jesus:

1º Jesus é digno de nossa adoração Todos nós adoramos alguém ou algo em nossas vidas, de acordo com como decidimos gastar nosso tempo e energia. O que mais dedicamos nossa atenção no dia a dia é essencialmente o que estamos adorando. Esta história do ato de adoração de Maria nos mostra que não há ninguém e nada mais merecedor de nossa adoração do que Jesus. Quanto mais escolhermos amar a Jesus, mais reconheceremos seu poder e sentiremos prazer em adorá-lo.

2. Não devemos esconder nada de Jesus Não devemos reter nosso amor de Jesus. Ele é digno de todo o nosso amor! Assim, como Maria nesta história, devemos entregar nossa adoração sincera a Jesus! Nossa atenção mostra o que mais valorizamos. A atenção de Maria a Jesus revela que ela o ama muito. E nós...? Estamos dando nossa atenção em primeiro lugar ao nosso relacionamento com Jesus? Estamos lendo a Bíblia, a carta de amor de Deus para nós, todos os dias? Construímos hábitos de oração e meditação que gostamos? Quantas vezes estamos agradecendo a Deus por seu amor e as bênçãos que ele está nos dando? O que estamos fazendo para mostrar a Jesus dia a dia que o amamos? Nosso





tempo é como o perfume de Maria, um recurso muito valioso que devemos usar bem. Para isso, devemos fazer do nosso relacionamento com Jesus a nossa principal prioridade. Todos os dias, podemos pedir ao nosso Conselheiro o Espírito Santo (João 14:26) para nos ajudar a amar a Jesus de todo o coração, sem esconder nada. Maria respondeu a um Jesus amoroso com adoração amorosa.

## CHECAGEM

- 1) Qual o personagem bíblico de hoje?
- 2) Quais as duas atitudes de Maria?
- 3) Como você pode adorar a Jesus e demonstrar seu amor por Ele?
- 4) O que é adoração?

(fale sobre o relacionamento com Deus e a importância de estarmos ligados a Jesus para conhecê-lo e fazer a sua vontade. João 15:1-2) Aquela mulher trouxe com ela algo de muito valor para oferecer ao mestre. Nada a fazia desistir, não se importou com o que poderiam falar sobre ela. Quando você vem à presença do Senhor, o que você tem para oferecer? Ela se apresenta ao Senhor com sinceridade de coração e pronta a lhe oferecer aquilo que ela considerava de maior valor que possuía. Líder, aproveite a oportunidade de fazer um apelo levando as crianças que ainda não conhecem a Jesus a conhecê-lo, através de uma oração simples e sincera. Somente por meio de Jesus podemos nos aproximar até Deus! Exemplo de oração: “Senhor eu reconheço que sou pecador e preciso do perdão dos meus pecados, reconheço também que o Senhor enviaste Jesus para morrer na cruz para me salvar, eu hoje recebo Jesus no meu coração para ser Senhor e Salvador da minha vida em nome de Jesus Amém”. Oração final do líder intercedendo por cada criança.

## HORA DE EXERCER

**(Fixação do objetivo: Atividades práticas / dinâmicas / ilustrações / etc)**

**Versículo para memorizar:** Como posso retribuir ao Senhor toda a sua bondade para comigo? (Salmos 116:12)

**Sugestão de Atividade:** Orações Para Jesus

Objetivo: Permitir fixação da história


Materiais necessários: Papel, lápis de escrever, lápis para colorir, canetinhas

Como resposta ao versículo memorizado, incentive as crianças a escrever uma oração declarando o amor a Jesus. Depois podem compartilhar as respostas e colorir o papel onde escreveram a oração. Desafios evangelísticos para as crianças A carta com a oração escrita poderá ser entregue a um colega, vizinho ou conhecido, como testemunho de amor a Jesus. Além dessa tarefa, desafie as





# TURMA DE PRIMEIRA



crianças a contar a história do amor de Maria por Jesus, para alguém durante a semana

